






# သင်၏ မယ်ဒီကိတ် ဆုံးဖြတ်ချက်ကို အယူခံဝင်ရန် အဆင့်ငါးဆင့်။

သင်အားငြင်းဆိုခံရမှုသည် အမှားအယွင်း တစ်ခုဟု သင်ထင်ပါက၊ ဤနေရာတွင် အယူခံဝင်ပါ။

<p><b>1</b></p>  <p>သင့်စာထဲတွင် သင့်အား ငြင်းဆိုရသည့် အကြောင်းအရင်းကို ရှာပါ။</p> <p>ပြန်လည်ရန်ရန်အတွက် သင်သည် နောက်ထပ်လိုအပ်သော စာရွက်စာတမ်းများကို တင်သွင်းရန်သာ ဖြစ်သည်။</p>	<p><b>2</b></p>  <p>ငြင်းဆိုခံရသည့် နေ့မှ ရက်ပေါင်း ၃၀ အတွင်း တရားမဲ့တသော ကြားနာမှုကို တောင်းဆိုပါ။</p> <p>သင်၏ငြင်းဆိုစာတွင် တရားမဲ့တသော မည်သည့်ကြားနာမှုကိုမဆို တောင်းဆိုရန် ညွှန်ကြားချက်များ ပါဝင်သည်။</p>	<p><b>3</b></p>  <p>တရားမဲ့တသော ကြားနာမည့်ရက်ကို ရယူပါ။</p> <p>သင်၏တရားမဲ့တသော တရားခွင်ကြားနာမည့်ရက်စွဲ၊ အချိန်၊ တည်နေရာ တို့နှင့်အတူ ပြည်နယ်အုပ်ချုပ်ရေးဆိုင်ရာ ကြားနာမှုရုံး (OSAH) မှ အကြောင်းကြားစာတစ်စောင်ကို သင်လက်ခံရရှိမည်ဖြစ်ပါသည်။ ပုံမှန်သိရှိလိုပါက <a href="http://osah.ga.gov">osah.ga.gov</a> တွင် ဝင်ရောက်ကြည့်ရှုပါ။</p>	<p><b>4</b></p>  <p>သင်၏အထောက်အထားများကို စုဆောင်းပါ။</p> <p>ပြေစာများနှင့် ငွေတောင်းခံလွှာများကဲ့သို့ သော လိုအပ်သည့်စာရွက်စာတမ်းများနှင့် အထောက်အထားများကို ကြားနာရန် အတွက် ယူဆောင်လာပါ။ ဤ <a href="#">OSAH မီဒီယံ</a> တွင် မည်သည့်တိုက် ယူဆောင်လာရမည်အကြောင်း လေ့လာပါ။</p>	<p><b>5</b></p>  <p>တရားသူကြီး၏ ဆုံးဖြတ်ချက်ကို စောင့်ပါ။</p> <p>သင်ကြားနာချိန်တွင် သင့်တရားသူကြီးက ဆုံးဖြတ်ချက်ချမည် မဟုတ်သော်လည်း သင့်အား စာ သို့မဟုတ် အီးမေးလ်ဖြင့် အကြောင်းကြားမည် ဖြစ်သည်။ သင့်အယူခံဝင်မှုတွင် သင်အနိုင်ရပါက သင့်မယ်ဒီကိတ်ကို ယခင်ဖြစ်ခဲ့သည့် နေ့မှ လစ်ဟင်းမှုမရှိပဲ ပြန်လည်ရန်ခံမည်ဖြစ်သည်။ အကယ်၍ သင်၏အယူခံဝင်မှု ငြင်းပယ်ခံရပါက သင့်အားတတ်နိုင်သော ကျန်းမာရေးစောင့်ရှောက်မှု ရွေးချယ်မှုများအတွက် ဗဟိုဈေးကွက်သို့ လမ်းညွှန်သွားမည်ဖြစ်သည်။</p>
-------------------------------------------------------------------------------------------------------------------------------------------------------------------------------------------------------------------------------------------------------------------	-------------------------------------------------------------------------------------------------------------------------------------------------------------------------------------------------------------------------------------------------------------------------------------------------	----------------------------------------------------------------------------------------------------------------------------------------------------------------------------------------------------------------------------------------------------------------------------------------------------------------------------------------------------------------------------------------------------------------------------	----------------------------------------------------------------------------------------------------------------------------------------------------------------------------------------------------------------------------------------------------------------------------------------------------------------------------------------------------------------	----------------------------------------------------------------------------------------------------------------------------------------------------------------------------------------------------------------------------------------------------------------------------------------------------------------------------------------------------------------------------------------------------------------------------------------------------------------------------------------------------------------------------------------------------------

နောက်ထပ်အချက်အလက်များအတွက် [OSAH မီဒီယံ](#) ကို ကြည့်ပါ။

သင့်ကိုယ်ရေးကိုယ်တာနှင့် လုံခြုံရေးအတွက် တရားဝင် Gateway ဆိုက်၊ DFCS ရုံး၊ သို့မဟုတ် 1-877-GA-DHS-GO (1-877-GA-DHS-GO (1-877-423-4746) တွင် တရားဝင် DHS ဖုန်းစနစ်မှတစ်ဆင့်သာ အပ်ဒိတ်လုပ်ပါ။ စကားပြန်များအပါအဝင် ဝန်ဆောင်မှုများသည် အခမဲ့ဖြစ်သည်။ အကယ်၍ သင်သည် ဆွဲအ နားမကြား၊ နားပင်း၊ မျက်မမြင် သို့မဟုတ် စကားပြောရခက်နေပါက အထက်ပါ နံပါတ် ၇၁၁ ကိုခေါ်ဆို၍ ကျွန်ုပ်တို့ထံ ဖုန်းဆက်နိုင်ပါသည်။

# သင်၏ မယ်ဒီကိတ် ဆုံးဖြတ်ချက်ကို အယူခံဝင်ရန် အဆင့်ငါးဆင့်။

သင်အားငြင်းဆိုခံရမှုသည် အမှားအယွင်း တစ်ခုဟု သင်ထင်ပါက၊ ဤနေရာတွင် အယူခံဝင်ပါ။

1



သင့်စာထဲတွင် သင့်အား ငြင်းဆိုရသည့် အကြောင်းအရင်းကို ရှာပါ။

ပြန်လည်ရန်ခံရမှုအတွက် သင်သည် နောက်ထပ်လိုအပ်သော စာရွက်စာတမ်းများကို တင်သွင်းရန်သာ ဖြစ်သည်။


2



ငြင်းဆိုခံရသည့်နေ့မှ ရက်ပေါင်း ၃၀ အတွင်း တရားမျှတသော ကြားနာမှုကို တောင်းဆိုပါ။

သင်၏ငြင်းဆိုစာတွင် တရားမျှတသော မည်သည့်ကြားနာမှုကိုမဆို တောင်းဆိုရန် ညွှန်ကြားချက်များ ပါဝင်သည်။

3



တရားမျှတသော ကြားနာမည့်ရက်ကို ရယူပါ။

သင်၏တရားမျှတသော တရားခွင့်ကြားနာမည့်ရက်စွဲ၊ အချိန်၊ တည်နေရာတို့နှင့်အတူ ပြည်နယ်အုပ်ချုပ်ရေးဆိုင်ရာ ကြားနာမှုရုံး (OSAH) မှ အကြောင်းကြားစာတစ်စောင် ကို သင်လက်ခံရရှိမည်ဖြစ်ပါသည်။ ပိုမိုသိရှိလိုပါက [osah.ga.gov](http://osah.ga.gov) တွင် ဝင်ရောက်ကြည့်ရှုပါ။

4



သင်၏အထောက်အထားများကိုစုဆောင်းပါ။

ပြေစာများနှင့် ငွေတောင်းခံလွှာများကဲ့သို့ သော လိုအပ်သည့်စာရွက်စာတမ်းများနှင့် အထောက်အထားများကို ကြားနာရန် အတွက် ယူဆောင်လာပါ။ ဤ [OSAH](http://OSAH) မီဒီယံတွင် မည်သည်တို့ကို ယူဆောင်လာရမည်အကြောင်း လေ့လာပါ။

5



တရားသူကြီး၏ ဆုံးဖြတ်ချက်ကို စောင့်ပါ။

သင်ကြားနာချိန်တွင် သင့်တရားသူကြီးက ဆုံးဖြတ်ချက်ချမည့် မဟုတ်သော်လည်း သင့်အား စာ သို့မဟုတ် အီးမေးလ်ဖြင့် အကြောင်းကြားမည် ဖြစ်သည်။ သင့်အယူခံဝင်မှုတွင် သင်အနိုင်ရပါက သင့်မယ်ဒီကိတ်ကို ယခင်ဖြစ်ခဲ့သည့်နေ့မှ လစ်ဟင်းမှုမရှိပဲ ပြန်လည်ရန်ခံမည်ဖြစ်သည်။ အကယ်၍ သင်၏အယူခံဝင်မှု ငြင်းပယ်ခံရပါက သင့်အား တတ်နိုင်သော ကျန်းမာရေးစောင့်ရှောက်မှု ရွေးချယ်မှုများအတွက် ဗဟိုဈေးကွက်သို့ လမ်းညွှန်သွားမည်ဖြစ်သည်။

နောက်ထပ်အချက်အလက်များအတွက် [OSAH](http://OSAH) မီဒီယံကို ကြည့်ပါ။

သင့်ကိုယ်ရေးကိုယ်တာနှင့် လုံခြုံရေးအတွက် တရားဝင် Gateway ဆိုက်၊ DFCS ရုံး၊ သို့မဟုတ် 1-877-GA-DHS-GO (1-877-GA-DHS-GO (1-877-423-4746) တွင် တရားဝင် DHS ဖုန်းစနစ်မှတစ်ဆင့်သာ အပ်ဒိတ်လုပ်ပါ။ စကားပြန်များအပါအဝင် ဝန်ဆောင်မှုများသည် အခမဲ့ဖြစ်သည်။ အကယ်၍ သင်သည် ဆွဲအ နားမကြား၊ နားပင်း၊ မျက်မမြင် သို့မဟုတ် စကားပြောရခက်နေပါက အထက်ပါ နံပါတ် ၇၁၁ ကိုခေါ်ဆို၍ ကျွန်ုပ်တို့ထံ ဖုန်းဆက်နိုင်ပါသည်။